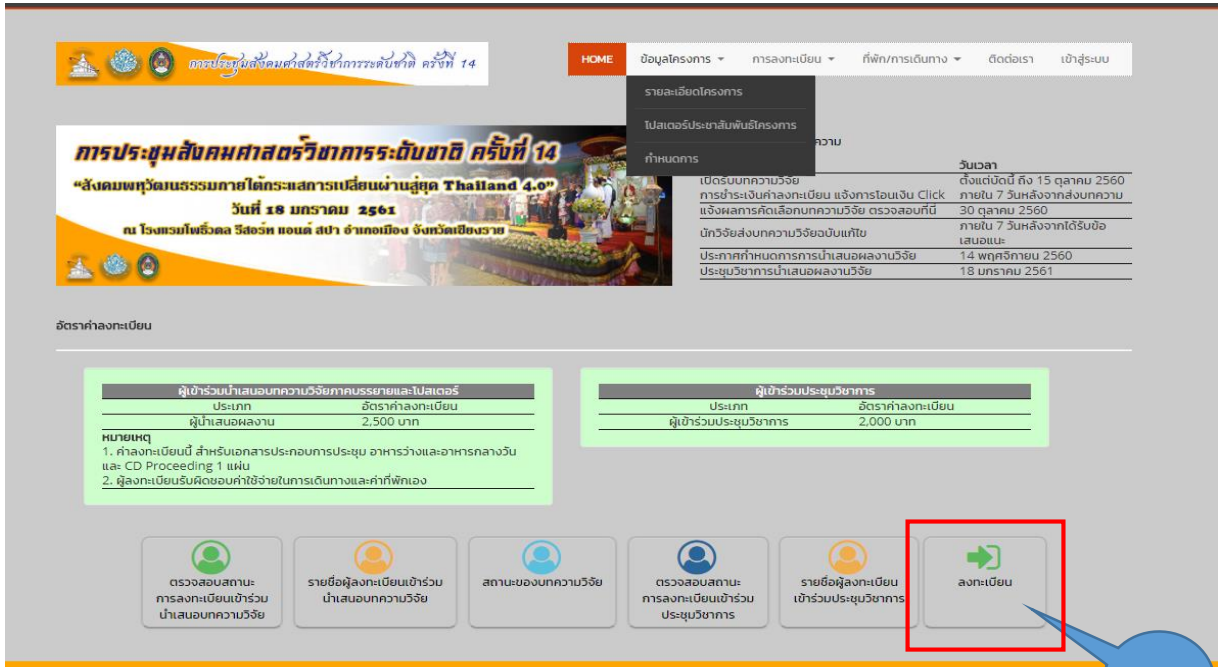


คู่มือการลงทะเบียน

1. เข้าเว็บไซต์ สำนักวิชาสังคมศาสตร์ <https://social.cru.ac.th> หรือเข้าหน้าเพจโดยตรงได้ที่ URL <http://pubadm.cru.ac.th/soc/> คลิกที่เมนู ลงทะเบียน ดังภาพที่ 1



ภาพที่ 1 หน้าเพจการประชุมสังคมศาสตร์วิชาการระดับชาติ ครั้งที่ 14

หมายเลข 1 คือ คลิกเพื่อลงทะเบียน

2. หน้าแบบฟอร์มการลงทะเบียน ดังภาพที่ 2

ข้อมูลส่วนตัว

คำนำหน้าชื่อ : เช่น นาย, นาง, นางสาว หรือ ยศ (ถ้ามี)

ชื่อ-สกุล :

เพศ : ชาย หญิง

สังกัดหน่วยงาน : เช่น มหาวิทยาลัยราชภัฏเชียงใหม่

คณะ :

ภาควิชา/สาขา :

ที่อยู่ที่สามารถติดต่อได้ :

เบอร์โทรศัพท์ : ต่อ

เบอร์โทรศัพท์(มือถือ) :

ประเภทอาหาร : ปกติ อีสลาม บังสวีต

ภาพที่ 2 หน้าแบบฟอร์มการลงทะเบียน

3. คลิกปุ่ม บันทึกข้อมูล ดังภาพที่ 3

ประเภทการลงทะเบียน

ประเภท : เข้าร่วมการประชุม
 นำเสนอบทความวิจัย

ข้อมูลสำหรับออกใบเสร็จ

ชื่อ-สกุลสำหรับออกใบเสร็จ :

ชื่อหน่วยงานสำหรับออกใบเสร็จ :

ที่อยู่สำหรับออกใบเสร็จ :

ข้อมูลสำหรับเข้าสู่ระบบ

อีเมล :

รหัสผ่าน :

ยืนยันรหัสผ่าน :

2

ภาพที่ 3 ปุ่มบันทึกข้อมูล

หมายเลข 2 คือ ปุ่มบันทึกข้อมูล

เมื่อกรอกข้อมูลครบถ้วนแล้ว ให้คลิกที่ปุ่ม บันทึกข้อมูล และถ้าบันทึกข้อมูลสำเร็จ ระบบจะเข้าสู่หน้าเพจแสดงข้อมูลส่วนตัว ดังภาพที่ 4

ยินดีต้อนรับ :: คุณ [ชื่อ]

ข้อมูลการลงทะเบียน

- ลงทะเบียนนำเสนอผลงานวิจัย
- การชำระค่าลงทะเบียน
- เปลี่ยนรหัสผ่าน
- ออกจากระบบ

Search Blog..

ชำระเงินก่อนวันที่ 29-07-2017

| ข้อมูลการลงทะเบียน | |
|---------------------------|---|
| ลำดับที่ | 4 |
| ชื่อ-สกุล | [ชื่อ-สกุล] |
| เพศ | ชาย |
| อีเมล | [อีเมล]@ru.ac.th |
| สังกัดหน่วยงาน | มหาวิทยาลัยราชภัฏเชียงราย |
| คณะ | สำนักบริหารธุรกิจ |
| ภาควิชา/สาขา | รัฐประศาสนศาสตร์ |
| ที่อยู่ที่สามารถติดต่อได้ | 80 หมู่ 9 ต.บ้านตุ๋น อ.เมือง จ.เชียงราย |
| เบอร์โทรศัพท์ | 053-776000 |
| เบอร์โทรศัพท์มือถือ | [เบอร์โทรศัพท์มือถือ] |
| ประเภทอาหาร | ปกติ |
| ประเภทการลงทะเบียน | |
| สถานะ | นำเสนอบทความวิจัย |

ภาพที่ 4 หน้าแบบฟอร์มการลงทะเบียน

หมายเลข 3 คือ ปุ่มแจ้งเตือนการชำระเงินค่าลงทะเบียน โดยมีระยะเวลาในการชำระเงิน 7 วันนับจากที่ลงทะเบียน

หมายเลข 4 คือ เมนูสำหรับจัดการข้อมูลส่วนตัวต่างๆ ของผู้ลงทะเบียนโดยมีรายละเอียดดังนี้

1. เมนู **ข้อมูลการลงทะเบียน** แสดงข้อมูลต่างๆ ของผู้ลงทะเบียน ดังหมายเลข 5 โดยที่หากต้องการจะแก้ไขข้อมูลการลงทะเบียนสามารถทำได้โดยการคลิกที่ปุ่ม แก้ไขข้อมูล ดังภาพนี้



2. เมนู **ลงทะเบียนนำเสนอผลงานวิจัย** เมนูนี้สำหรับผู้ลงทะเบียนประเภท นำเสนอ บทความวิจัย ดังภาพที่ 5

หน้าจอแสดงหน้าต่างลงทะเบียนนำเสนอบทความวิจัย (Research Paper Submission Registration Page) ประกอบด้วย:

- ชื่อผลงานภาษาไทย: (หมายเลข 6)
- ชื่อผลงานภาษาอังกฤษ:
- ชื่อผู้แต่งร่วม:
- กลุ่มสาขาวิชาของผลงานวิจัย:
- รูปแบบการนำเสนอ: การนำเสนอผลงานวิจัยแบบบรรยาย (Oral Presentation) การนำเสนอผลงานวิจัยแบบโปสเตอร์ (Poster Presentation)
- เอกสารบทความ: (หมายเลข 7)
- เอกสารฉบับเต็ม:
- ปุ่มบันทึกข้อมูล: (หมายเลข 8)

ภาพที่ 5 แสดงหน้าต่าง ลงทะเบียนนำเสนอบทความวิจัย

หมายเลข 6 คือ เพิ่มผู้แต่งร่วม กรณีผู้นำเสนอบทความวิจัย มีผู้แต่งร่วมด้วย สามารถคลิกปุ่มนี้เพื่อเพิ่มชื่อผู้แต่งร่วม

หมายเลข 7 คือ แนบไฟล์เอกสารบทความย่อ และแนบไฟล์เอกสารฉบับเต็ม

หมายเลข 8 คือ ปุ่มบันทึกข้อมูล

3. เมนู การชำระค่าธรรมเนียม สำหรับแจ้งรายละเอียดการชำระเงินค่าลงทะเบียน ดัง ภาพที่ 6

แจ้งการชำระค่าลงทะเบียน

| รายการ | จำนวนเงิน |
|------------------------------|-----------|
| ค่าลงทะเบียนนำเสนองาน เรื่อง | 2,500 |

หลักฐานการชำระเงิน เลือกไฟล์ ไม่ได้เลือกไฟล์ใด

จำนวนเงินที่โอนมา
เช่น 2500

วันและเวลาที่โอนเงิน
เช่น 10 กรกฎาคม 2560 16.35 น.

ขั้นตอนการชำระค่าลงทะเบียน
กรุณาโอนเงินมาที่
ชื่อบัญชี โครงการสังคมศาสตร์วิชาการ
ธนาคาร กรุงศรีอยุธยา สาขา มหาวิทยาลัยราชภัฏเชียงราย
ประเภทบัญชี ออมทรัพย์
หมายเลขบัญชี 422-1-36152-0

ภาพที่ 6 แสดงแบบฟอร์มสำหรับแจ้งการชำระค่าลงทะเบียน

หมายเลข 9 คือ แนบหลักฐานการโอนเงิน (รูปภาพเท่านั้น)

หมายเลข 10 คือ ปุ่มบันทึกข้อมูลการชำระเงิน

หมายเลข 11 คือ รายละเอียดและขั้นตอนการชำระค่าลงทะเบียน

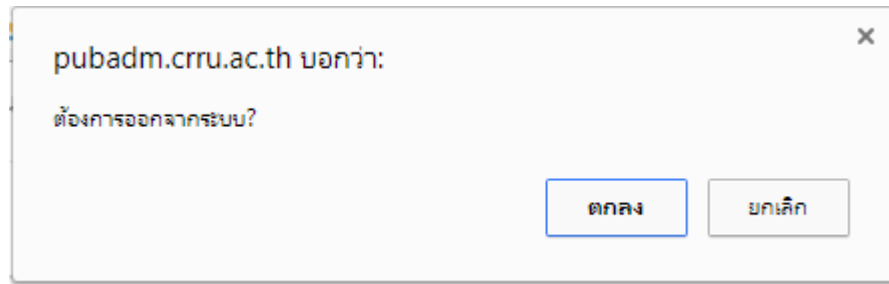
4. เมนู เปลี่ยนรหัสผ่าน

เปลี่ยนรหัสผ่าน

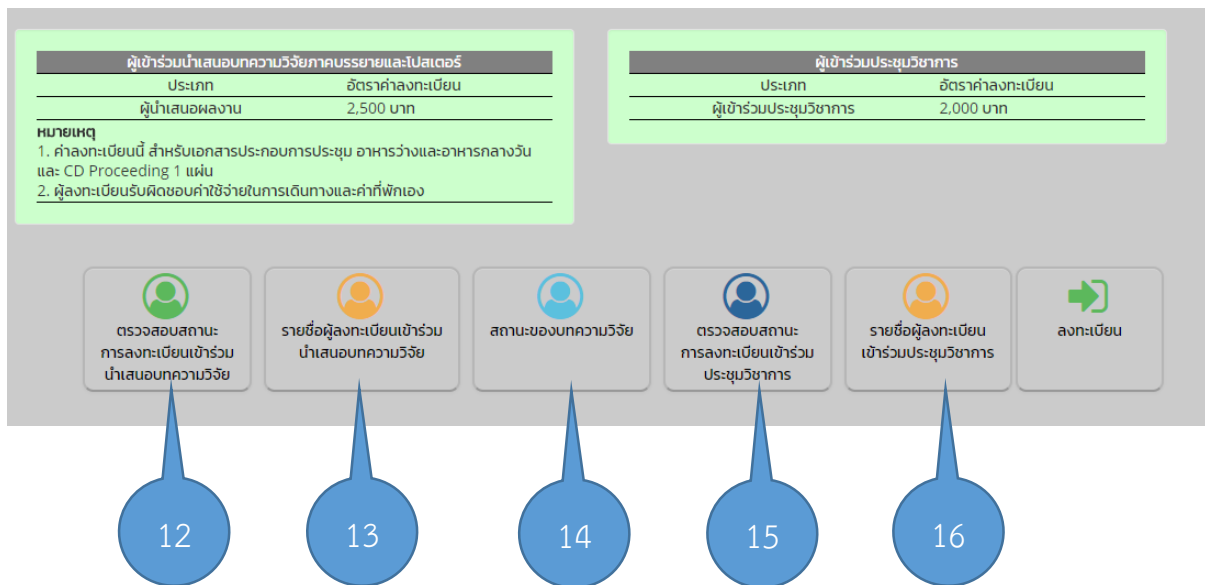
| | |
|--------------------|----------------------|
| รหัสผ่านเดิม | <input type="text"/> |
| รหัสผ่านใหม่ | <input type="text"/> |
| ยืนยันรหัสผ่านใหม่ | <input type="text"/> |

ภาพที่ 7 แสดงแบบฟอร์มการเปลี่ยนรหัสผ่าน

5. เมนู ออกจากระบบ หากต้องการออกจากระบบให้คลิกที่ปุ่มออกจากระบบ และกดปุ่มตกลงเมื่อมีกล่องข้อความขึ้นมาดังภาพ



เมื่อลงทะเบียนเสร็จเรียบร้อยแล้วสามารถตรวจสอบสถานะต่างๆ ได้จากหน้าโฮมเพจการประชุม สังคมศาสตร์วิชาการระดับชาติ ครั้งที่ 14 ดังภาพที่ 8

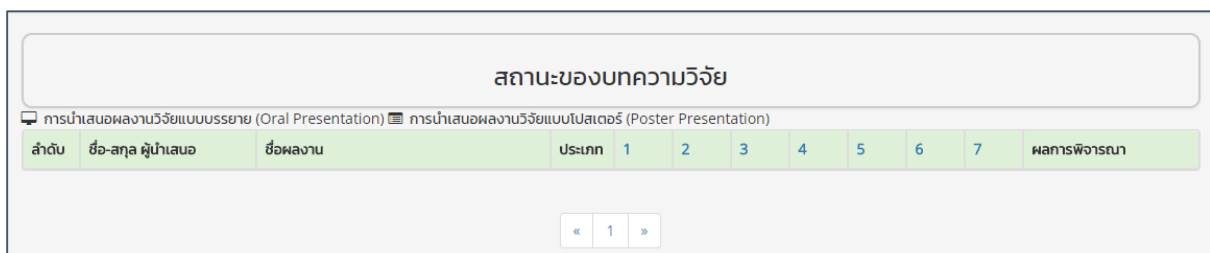


ภาพที่ 8 แสดงเพจตรวจสอบสถานะต่างๆ

หมายเลข 12 คือ เพจสำหรับตรวจสอบสถานะการลงทะเบียนเข้าร่วมนำเสนอบทความวิจัย

หมายเลข 13 คือ รายชื่อผู้ลงทะเบียนเข้าร่วมนำเสนอบทความวิจัย

หมายเลข 14 คือ สถานะของบทความวิจัย โดยเมื่อเอาเมาส์ไปชี้ที่ตัวเลข 1-7 จะขึ้นรายละเอียดของแต่หมายเลขให้ทราบว่าบทความวิจัยอยู่ในขั้นตอนไหน ดังภาพที่ 9



หมายเลข 15 คือ เพจสำหรับตรวจสอบสถานะการลงทะเบียนเข้าร่วมประชุมวิชาการ

หมายเลข 16 คือ รายชื่อผู้ลงทะเบียนเข้าร่วมประชุมวิชาการ